

# Duo

Doble habitáculo, doble bienestar.

<b>CÓDIGO 74238</b>
4 posiciones distintas
2 tumbonas
2 asientos
1 vertical
Medidas: 600 (190 A / 410 B) x 230 x 138 cm
Volumen de agua: 1.000 (A) / 6.000 litros (B)
Peso: Vacío 1.000 kg / Lleno 8.500 kg
2 colores
4 tipos de masaje



SWIMSPA

ES

AQUAVIA SPA

## CARACTERÍSTICAS TÉCNICAS

PRESTACIONES	ZONA A	ZONA B
Total puntos de masaje	30	16
Jets masaje agua	30	16
Boquillas masaje aire	No disponible	No disponible
Cascadas	No disponible	No disponible
Fuentes de agua	No disponible	3
Caudal máximo jets contracorriente	-	120 m³/h
Reposacabezas	2	No disponible
Touch Panel	Principal	Principal
Ultraviolet Treatment UV	Estándar	Estándar
Estructura metálica	Estándar	Estándar
Base ABS	No disponible	No disponible
Cover	Estándar	Estándar
EcoSpa	Opcional	Opcional
Blue Connect Plus	Opcional	Opcional
KIT Remo	No disponible	Opcional Cod. 74496

ACABADOS		
Colour Sense	3 LED + acc. Ilumin.	5 LED + acc. Ilumin.
Pure Line Lighting	No disponible	No disponible
Surround Bluetooth Audio	Opcional	Opcional
Jets / Boquillas Inoxidables	Estándar	Estándar
Barra Inoxidable	No disponible	3 (interior)
Wifi Spa Control	Opcional	Opcional
Sin revestimiento	Opcional	Opcional

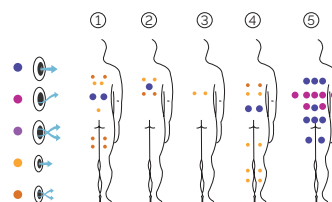
BOMBAS DE MASAJE		
Masaje de agua	2200 W / 3 CV	3 x 2.200 W / 3 CV

FILTRACIÓN Y CALEFACCIÓN		
Bomba de recirculación	200 W	400 W
Calentador de agua	3.000 W	3.000 W
Tipo de filtro	1 x Cartucho	1 x Cartucho


CORRIENTE ELÉCTRICA		
Potencia requerida a 230 V (LOW/AMP)	3280 W / 14,3 A	7000 W / 30,5 A
Voltaje	230 V / 400 V III	230 V / 400 V III

*Esta imagen se corresponde a la versión anterior del producto, nuevo diseño disponible a partir de abril 2021. Como parte de nuestra política de mejoramiento continuo, nos reservamos el derecho de modificar el diseño y/o especificaciones sin previo aviso.*

ZONA A ZONA B



### ACABADOS CASCO (COLORES ACRÍLICO)



White Sterling

### ACABADOS REVESTIMIENTO DEL MUEBLE EXTERIOR



Swell Moca Warm Grey

### PRESTACIONES



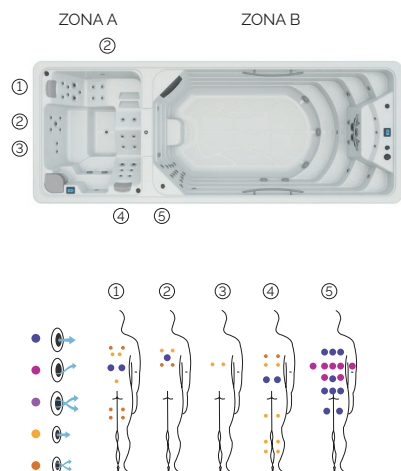
### PRESTACIONES OPCIONALES




# Duo

Double structure, double wellness.


<b>CODE 74238</b>
4 positions
2 loungers
2 seats
1 vertical
Measures: 600 (190 A / 410 B) × 230 × 138 cm
Water capacity (l): 1.000 (A) / 6.000 litres (B)
Weight: Empty 1.000 kg / Full 8.500 kg
2 colors
4 massages



## SHELL FINISHES (ACRYLIC COLORS)



## FURNITURE FINISHES (OUTDOOR CABINET)



## FEATURES



## OPTIONAL FEATURES



EN

AQUAVIA SPA

## TECHNICAL SPECIFICATIONS

FEATURES	AREA A	AREA B
Total massage points	30	16
Massage Jets	30	16
Air Nozzles	Not available	Not available
Waterfall	Not available	Not available
Water fountains	Not available	3
Counter-current jets maximum flow rate	-	120 m³/h
Headrests	2	Not available
Touch Panel	Principal	Principal
Ultraviolet Treatment UV	Standard	Standard
Metal structure	Standard	Standard
ABS base	Not available	Not available
Cover	Standard	Standard
EcoSpa	Optional	Optional
Blue Connect Plus	Optional	Optional
Rowing Kit	Not available	Optional Cod. 74496
FINISHES		
Colour Sense	3 LED + Illumin. acc.	5 LED + Illumin. acc.
Pure Line Lighting	Not available	Not available
Surround Bluetooth Audio	Optional	Optional
Jets / Stainless Steel Nozzles	Standard	Standard
Stainless steel handrail	Not available	3 (inside)
Wifi Spa Control	Optional	Optional
Without cabinet	Optional	Optional
MESSAGE PUMPS		
Water massage	2200 W / 3 CV	3 × 2.200 W / 3 CV
FILTRATION AND HEATING		
Recirculation pump	200 W	400 W
Water heater	3.000 W	3.000 W
Type of filter	1 × cartridge	1 × cartridge
POWER SUPPLY		
Power requirement to 230 V (LOW/AMP)	3280 W / 14,3 A	7.000 W / 30,5 A
Voltage	230 V / 400 V III	230 V / 400 V III

*This image belongs to the previous version of the product, new design available as of April 2021. According to our policy of constant evolution, we reserve the right to modify the specifications in part or in whole without forewarning.*



# Duo

Double compartiment, double bien-être.

CODE 64414

4 positions

2 allongées

2 assises

1 verticale

Dimensions: 500 × 230 × 138 cm

Volume Eau: 8.500 litres

Poids: Vide 1.000 kg / Plein: 8.500 kg

2 couleurs

4 massages



SWIMSPA

FR

AQUAVIA SPA

## CARACTÉRISTIQUES TECHNIQUES

PRESTATIONS	ZONE A	ZONE B
Total Points de Massage	30	16
Jets massage	30	16
Buse air	Non disponible	Non disponible
Cascades Eau	Non disponible	Non disponible
Sources Eau	Non disponible	3
Débit maximal jets à contrecourant	-	120 m³/h
Appuie-tête	2	Non disponible
Touch Panel	Principal	Principal
Ultraviolet Treatment UV	Équipement en série	Équipement en série
Structure Métal	Équipement en série	Équipement en série
Base ABS	Non disponible	Non disponible
Cover	Équipement en série	Équipement en série
EcoSpa	Opcional	Opcional
Blue Connect Plus	Opcional	Opcional
KIT Rameur	Non disponible	Opcional Cod. 74496

## FINISHES

Colour Sense	3 LED + acc. Illumin.	5 LED + acc. Illumin.
Pure Line Lighting	Non disponible	Non disponible
Surround Bluetooth Audio	Opcional	Opcional
Jets / Stainless Steel Nozzles	Équipement en série	Équipement en série
Stainless steel handrail	Non disponible	3 (interior)
Wifi Spa Control	Opcional	Opcional
Sans habillage	Opcional	Opcional

## POMPES DE MASSAGE

Massage d'eau	2200 W / 3 CV	3 × 2.200 W / 3 CV
---------------	---------------	--------------------

## FILTRATION ET CHAUFFAGE

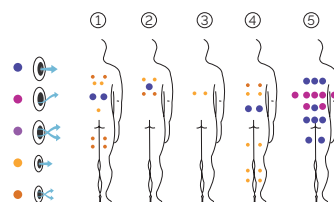
Pompe de recirculation	200 W	400 W
Chauffage d'eau	3.000 W	3.000 W
Type de filtre	1 × Cartucho	1 × Cartucho

## COURANT ÉLECTRIQUE


Puissance maximale to 230 V (LOW/AMP)	3280 W / 14,3 A	7.000 W / 30,5 A
Tension	230 V / 400 V III	230 V / 400 V III

Cette image correspond à la version précédente du produit, nouveau design disponible en avril 2021. Dans le cadre de notre politique d'améliorations constantes, nous nous réservons le droit de modifier/d'amender nos spécifications n'importe quand et sans aucun préavis.

ZONA A ZONA B



## ACOULEURS ACRYLIQUE



White

Sterling

## TYPE REVÊTEMENT MEUBLE EXTÉRIEUR



Swell Moca

Warm Grey

## PRESTATIONS



## PRESTATIONS OPTIONNELLES



# Duo

Doppelte Abteile, doppeltes Wohlbefinden.

<b>CODE 74238</b>
4 Positionen
2 Liege
2 Sitzen
1 Vertikal
Abmasse: 600 (190 A / 410 B) × 230 × 138 cm
Volumen: 1.000 (A) / 6.000 Liter (B)
Liter Gewicht: Leer 1.000 kg / Befüllt: 8.500 kg
2 Farben
4 Massagen



SWIMSPA

DE

AQUAVIA SPA

AUSSTATTUNG

LEISTUNGEN	ZONE A	ZONE B
Massagepunkte gesamt	30	16
Massagedüsen	30	16
Luftdüsen	Nicht verfügbar	Nicht verfügbar
Wasserfälle	Nicht verfügbar	Nicht verfügbar
Wasserquellen	Nicht verfügbar	3
Max. Durchfluss der Gegenstromdüsen	-	120 m³/h
Kopfstützen	2	Nicht verfügbar
Touch Panel	Haupteinheit	Haupteinheit
Ultraviolet Treatment UV	Serienausstattung	Serienausstattung
Metallrahmen	Serienausstattung	Serienausstattung
ABS-Platte	Nicht verfügbar	Nicht verfügbar
Cover	Serienausstattung	Serienausstattung
EcoSpa	Optional	Optional
Blue Connect Plus	Optional	Optional
KIT Ruderset	Nicht verfügbar	Optional Cod. 74496

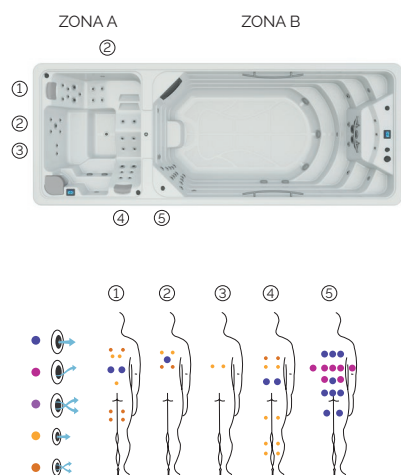
UNTERHALTUNG		
Colour Sense	3 LED + acc. Illumin.	5 LED + acc. Illumin.
Pure Line Lighting	Nicht verfügbar	Nicht verfügbar
Surround Bluetooth Audio	Optional	Optional
Düsen Edelstahl	Serienausstattung	Serienausstattung
Edelstahlstange	Nicht verfügbar	3 (Innenausstattung)
Wifi Spa Control	Optional	Optional
Ohne Rahmen	Optional	Optional

MASSAGEPUMPEN		
Wassermassage / Jetpumpe	2200 W / 3 CV	3 × 2.200 W / 3 CV


FILTER UND HEIZUNG		
Silent Pump / Umwälzpumpe	200 W	400 W
Wasssererhitzer	3.000 W	3.000 W
Filtertyp	1 × Kartuschenfilter	1 × Kartuschenfilter

ELEKTRISCHE SPANNUNG		
Leistung Optional niedrige Stromstärke (W) / (A) 230	3280 W / 14,3 A	7.000 W / 30,5 A
Stromspannung	230 V / 400 V III	230 V / 400 V III


*Dieses Bild entspricht der vorherigen Version des Produkts, neues Design verfügbar Stand April 2021. Whirlpool im Rahmen unserer Bemühungen um ständige Verbesserungen behalten wir uns das Recht vor, ohne weitere Bekanntmachungen Änderungen an der Konstruktion und den technischen Daten vorzunehmen.*



ACRYLFARBEN



VERKLEIDUNGSTYP AUSSENRAHMEN



LEISTUNGEN



OPTIONALE LEISTUNGEN





# Duo

Due zone, doppio benessere.

**CODICE 74238**

4 posizioni

2 sdraiato

2 seduto

1 verticale

Misure: 600 (190 A / 410 B) x 230 x 138 cm

Volume acqua: 1.000 (A) / 6.000 litri (B)

Peso: Vuota 1.000 kg / Piena 8.500 kg

2 colori

4 massaggi



SWIMSPA

IT

AQUAVIA SPA

## CARATTERISTICHE TECNICHE

PRESTAZIONI	ZONA A	ZONA B
Totale punti di massaggio	30	16
Getti di massaggio	30	16
Bocchette di aria	Non disponibile	Non disponibile
Cascate d'acqua	Non disponibile	Non disponibile
Fontane d'acqua	Non disponibile	3
Portata massima getti controcorrente	-	120 m³/h
Poggiatesta	2	Non disponibile
Touch Panel	Principale	Principale
Ultraviolet Treatment UV	Equipaggiamento di serie	Equipaggiamento di serie
Struttura metallica	Equipaggiamento di serie	Equipaggiamento di serie
Base ABS	Non disponibile	Non disponibile
Cover	Equipaggiamento di serie	Equipaggiamento di serie
EcoSpa	Opzionale	Opzionale
Blue Connect Plus	Opzionale	Opzionale
KIT di canottaggio	Non disponibile	Opzionale Cod. 74496

## FINITURE

Colour Sense	3 LED + acc. Illumin.	5 LED + acc. Illumin.
Pure Line Lighting	Non disponibile	Non disponibile
Surround Bluetooth Audio	Opzionale	Opzionale
Jet/Bocchette Inossidabile	Equipaggiamento di serie	Equipaggiamento di serie
Barra inossidabile	Non disponibile	3 (interno)
Wifi Spa Control	Opzionale	Opzionale
Senza rivestimento	Opzionale	Opzionale

## POMPE DI MASSAGGIO

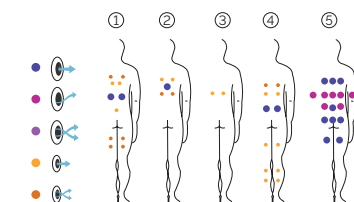

Massaggio ad acqua	2200 W / 3 CV	3 x 2.200 W / 3 CV
--------------------	---------------	--------------------

## FILTRAGGIO E RISCALDAMENTO


Pompa di ricircolo	200 W	400 W
Scaldaacqua	3.000 W	3.000 W
Tipo di filtro	1 x cartuccia	1 x cartuccia

## CORRENTE ELETTRICA

Potenza necessaria a 230 V (LOW/AMP)	3280 W / 14,3 A	7000 W / 30,5 A
Tensione	230 V / 400 V III	230 V / 400 V III



## COLORI SUPERFICIE ACRILICA



White

Sterling

## TIPO DI RIVESTIMENTO DEL MOBILE ESTERNO



Swell Moca

Warm Grey

## PRESTAZIONI



## PRESTAZIONI ADDIZIONALI



Questa immagine corrisponde alla versione precedente del prodotto, nuovo design disponibile a partire da aprile 2021. Come parte della nostra politica di miglioramento continuo, ci riserviamo il diritto di modificare il design e/o le specifiche tecniche senza preavviso.